

**Etyek Község Önkormányzat Képviselő-testületének  
8/2011.(VIII. 03.) önkormányzati rendelete  
Etyek Község Önkormányzat 2011. évi költségvetéséről szóló  
2/2011.(II. 18.) önkormányzati rendeletének módosításáról**

Etyek Község Önkormányzat Képviselő-testülete a Magyar Köztársaság 2011. évi költségvetéséről szóló 2010. évi CLXIX. Törvényben, az államháztartásról szóló, többször módosított 1992. évi XXXVIII. Törvény (a továbbiakban: Áht.) 65.§ (1) bekezdésében, az államháztartás működési rendjéről szóló, többször módosított 292/2009.(XII. 19.) kormányrendeletben (a továbbiakban: Ámr.) előírtakra figyelemmel Etyek Község Önkormányzat 2011. évi költségvetéséről szóló 2/2011.(II. 18.) rendeletét (a továbbiakban: a Rendelet) a következők szerint módosítja:

**1.§**

A Rendelet 3.§-a helyébe a következő rendelkezés lép:

A Képviselő-testület az önkormányzat 2011. évi költségvetésének

- a.) kiadási főösszegét 577.254 e Ft-ban,
- b.) bevételi főösszegét 577.254 e Ft-ban állapítja meg.

**2.§**

A rendelet 03.§-a helyébe a következő rendelkezés lép:

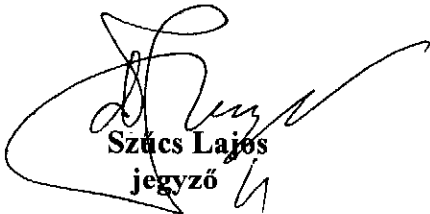
A Képviselő-testület az önkormányzat általános tartalékát 12.217 e Ft összegben hagyja jóvá.

**3. §**

Jelen rendelet a kihirdetést követő napon lép hatályba, de rendelkezéseit a 2011. évi féléves beszámoló készítésénél figyelembe kell venni.



2011. augusztus 03.

  
**Garaguly Tibor**  
polgármester

  
**Szűcs Lajos**  
jegyző

A rendeletet a mai napon kihirdettem:

Etyek, 2011. augusztus 03.

  
  
**Szűcs Lajos**  
jegyző

1. melléklet Etyek Község Önkormányzata Képviselő-testületének 8/2011. (VIII.03.) sz. önkormányzati rendelethez  
2011. évi működési és felhalmozási célú  
bevételek és kiadások mérlege

A	B		C		D	E	F	G		H		I	J
	2011. évi eredeti előirányzat	2011. évi módosított előirányzat	Működési célú	felhalmozási célú				2011. évi eredeti előirányzat	2011. évi módosított előirányzat	Működési célú	felhalmozási célú		
<b>1. BEVÉTELEK</b>													
<b>MŰKÖDÉSI BEVÉTELEK</b>													
1. Intézményi működési bevételek	49 917	53 453			3 536			273 543	273 443	-	100		
2. Származékos működési bevételek	237 273	237 273						68 971	69 236	265			
3. Önkormányzatok közvetített támogatása	189 748	196 442			6 694			181 666	175 358	-	6 308		
4. Támogatásértéki működési bevételek	35 086	35 086						6 354	6 404	50			
5. Működési célú pénzeszközátvitel	0	0						4 269	4 269				
6. Költségek visszatérítése	0	0						15 508	21 376	5 868			
7.								0	0				
8.								0	0				
9.								0	0				
10.								0	0				
11. Működési bevételek összesen:	512 024	522 254			10 230			-10 000	540 086	0	10 000		
12.													
13. Működési kiadások	40 754	40 049			705			4 091	540 086	9 715			
14.													
<b>FELHALMOZÁSI CÉLÚ BEVÉTELEK</b>													
1. Felhalmozási és rögzítéssel bevételek	53 500	53 500											
2. Fellesztési célú támogatás	0	0											
3. Támogatásértéki felh. bevétel	0	0						8 425	9 130	705			
4. Felhalmozási célú pénzeszközátvitel	1 500	1 500			0			4 180	4 180				
5. Felh. ÁFA visszatérítés	0	0											
6. Felhalm. célú költségek visszat.	0	0											
7.													
8.													
9.													
10.													
11. Felhalmozási bevételek összesen:	53 500	53 500			0			12 605	13 310	705			
12.													
13.													
14.													
15.													
<b>FELHALMOZÁSI CÉLÚ KIADÁSOK</b>													
1. Felh. kiadások													
2. Felújítási kiadások													
3. Felh. célú pe. átadás													
4.													
5.													
6.													
7.													
8.													
9.													
10.													
11.													
12.													
13.													
14.													
15.													
16.													
17.													
18.													
19.													
20.													
21.													
22.													
23.													
24.													
25.													
26.													
27.													
28.													
29.													
30.													
31.													
32.													
33.													
<b>MINDÖSSZESEN</b>	<b>67 024</b>	<b>67 024</b>	<b>0</b>	<b>0</b>	<b>0</b>	<b>0</b>	<b>0</b>	<b>0</b>	<b>0</b>	<b>0</b>	<b>0</b>	<b>0</b>	<b>0</b>
<b>MINDÖSSZESEN</b>	<b>67 024</b>	<b>67 024</b>	<b>0</b>	<b>0</b>	<b>0</b>	<b>0</b>	<b>0</b>	<b>0</b>	<b>0</b>	<b>0</b>	<b>0</b>	<b>0</b>	<b>0</b>

BEVÉTELEK

A	B	C	D	E	F	G	H	I
Sorszám	Leírás	Önkormányzat	Polgármesteri Hivatal	Szociális Központ	Magyar Köli AMK	Nefelejci üzem	Céltámogatás	Nemzetbiztonsági
1	2	3	4	5	6	7	8	9
3.1.	illetékek							
3.2.	Helyi adók	82 650	82 650					
3.3.	Átengedett központi adók	149 858	149 858					
3.4.	Bírságok, egyéb bevételek	4 765	4 765					
4.1.	Tárgyi eszközök, immateriális javak értékesítése	27 500	27 500					
4.2.	Önkormányzatok sajátos felhalmozási és tőkebevételei	26 000	26 000					
4.3.	Pénzügyi befektetések bevételei							
5.1.	Normatív hozzájárulások	186 130	31 101	18 103	103 556	33 370	571	571
5.2.	Központosított előirányzatok	9 202	8 060					
5.3.	Normatív kötött felhasználású támogatás	94		94				
5.4.	Kiegészítő támogatás	1 016		1 016				
5.5.	Működéséptelen önkormányzatok támogatásán							
5.7.1.	Cél-cinzei támogatás							
5.7.2.	Fejlesztési és visszatér támogatás							
5.7.3.	Leghátrányosabb helyzetű kistér. felzár. segítő támogatás							
5.7.4.	Egyéb központi támogatás							
5.8.	Előző évi visszatérülések							
6.1.1.	Állap finanszírozás	9 600	9 600					
6.1.2.	Támogatás értékű működési bev. központi költségvetésről							
6.1.3.	Elkölönített állami pénzalapokról átvett pénzeszköz							
6.1.4.	Támogatás értékű működési bev. szervezetek szertől							
6.1.5.	Támogatás értékű működési bev. helyi önk. és költségvetésről	15 486		15 486			150	150
6.1.6.	Támogatás értékű működési bev. önk. kívülről	10 000	10 000					
6.2.1.	OEP-től átvett pénzeszköz							
6.2.2.	Felh. c. pe. átvét központi költségvetésről							
6.2.3.	Felh. c. pe. átvét háztart.							
6.2.4.	Támogatásértékű fejlesztési bev. szervezetek szertől							
6.2.5.	Egyéb szervezetektől átvett támogatás	1 500	1 500					
7.1.	Működési célú kölcsön visszatér., értékpapír bev.							
7.2.	Felhalmozási célú kölcsön visszatér., értékpapír bev.							
8.1.	Hitelek, kölcsönök bevételei							
8.2.	Egyéb finanszírozási bevét.							
8.3.	Kiegészítő függő bevételek							
97.	FOLYÓ BEVÉTELEK ÖSSZESEN	377 244	366 873	34 912	307 866	64 270	721	721
98.	ÖNTERVEZÉSI BEVÉTELEK ÖSSZESEN	17 144	204 969	10 012	22 489	49 300		
99.	BEVÉTELEK ÖSSZESEN (97+98)	394 388	571 842	44 924	330 355	113 570	721	721

## KIADÁSOK

A	B	C	D	E	F	G	H	I
Sorszám	Leírás	Önkormányzat Tervezet	Előirányzott Hivatal	Szociális Közfelújítás	Megyei Kist. AMK	Nefelejcs óvoda	Céltartalék működési Önk.	Nemzeti Közfelújítás Önk.
1	2	3	4	5	6	7	8	9
50.		550 160	409 561	46 925	180 922	112 536	721	721
51.								
52.								
53.	1.1. Személyi juttatások	273 443	74 521	25 601	124 719	48 602		
54.	1.2. Munkaadókat terhelő járulékok	69 236	17 753	6 207	32 775	12 501		
55.	1.3. Dologi és egyéb folyó kiadások	175 358	85 038	15 117	22 528	51 233	721	721
56.	1.4. Támogatásértéki működési kiadások	4 269	4 269					
57.	1.5. Működési célú pénzeszköztartás államháztartáson kívülre	6 404	6 404					
58.	1.6. Társadalom- és szociálpolitikai juttatások	21 376	21 376					
59.	1.7. Ellátottak pénzbeli juttatása							
60.	2. Felhalmozás célú kiadások	15 117	12 480	300	130	200		
61.	2.1. Felújítás	6 630	5 800	300	130	200		
62.	2.2. Intézményi beruházási kiadások							
63.	2.3. Felhalmozási célú pénzeszköztartás	4 180	4 180					
64.	2.4. Pénzügyi befektetések kiadásai							
65.	2.5. EU-s támogatásból megvalósuló projektek kiadásai	2 500	2 500					
66.	3. Céltartalék működési	1 641	1 641					
67.	3.1. Általános tartalék	12 217	12 217					
68.	3.2. Céltartalék működési	1 641	1 641					
69.	3.3. Céltartalék felhalmozási							
70.								
71.								
72.								
73.	6.1. Hitelek, kölcsönök kiadásai (A-hitel x)							
74.	6.2. Egyéb finanszírozási kiadás							
75.	6.3. Kiegészítő függő -átutó kiadások							
76.								
77.	7. KIADÁSOK ÖSSZESEN (19) (1-6+7+8)	577 514	415 699	47 345	180 352	112 536	721	721



4. melléklet Etyek Község Önkormányzata Képviselő-testületének 8/2011. (VIII.03.) sz. önkormányzati rendelethez  
2011. évi költségvetéshez bevételek részletezése

adatok e Ft-ban

A	B	C	D	E	F
Összesítés	Megnevezés	Eredeti előirányzat	Módosított előirányzat	Teljesítés	% a módosított előirányzathoz visz.
1.	<b>I.</b>	<b>290 726</b>			
2.	<b>I.1. Intézményi működési bevételek</b>	<b>37 674</b>			
3.	"Segítő Kéz" Szociális Intézményfenntartó Társulás	2 503			
4.	Óvoda (Étkezés: Óvoda, Iskola, Vendégek)	30 864			
5.	ÁMK Általános Iskola	0			
6.	ÁMK Művészeti Iskola	4 057			
7.	ÁMK Könyvtár	250			
8.	<b>2. Polgármesteri Hivatal működési bevételek</b>	<b>15 779</b>			
9.	Köztisztviselő	300			
10.	Anyakönyvi eljárás	600			
11.	Orvosi rendelő bérleti díj	2 763			
12.	Bánya bérleti díj	6 500			
13.	Tűzoltószerter bérleti díj	1 000			
14.	Fibernet bérleti díj	960			
15.	Önkormányzati ebédlő bérleti díj	120			
16.	Fordított ÁFA	3 536			
17.	<b>3. Önkormányzat sajátos működési bevételei</b>	<b>237 273</b>			
18.	<b>3.1. Helyi adó bevételek</b>	<b>82 650</b>			
19.	Építményadó	22 200			
20.	Telekadó	2 600			
21.	Iparüzési adó	57 000			
22.	Idegenforgalmi adó	400			
23.	Közműadók	450			
24.	<b>3.2. Átengedett központi adó</b>	<b>149 858</b>			
25.	SZJA helyben maradó része	63 668			
26.	Jávedelem differenciálódás mérséklése	56 045			
27.	Gépjármű adó	29 600			
28.	Pótlék, bírság	545			
29.	<b>3.3. Egyéb sajátos bevétel</b>	<b>4 765</b>			
30.	Lakbér bevételek	4 765			
31.	<b>II. Támogatások</b>	<b>196 442</b>			
32.	<b>I. Önkormányzat költségvetési támogatása</b>	<b>187 240</b>			
33.	Normatív támogatások	186 130			
34.	Normatív köztulajdoni felhasználású támogatások	94			
35.	Kiegészítő támogatás	1 016			
36.	<b>2. Központosított előirányzatok (Kisebbségi Önkormányzatok 571 eFtx2),segély,bérkieg</b>	<b>9 202</b>			
37.	<b>III. Felhalmozási és tőke jellegű bevételek</b>	<b>53 500</b>			
38.	<b>1. Tárgyi eszközök, immateriális javak értékesítése</b>	<b>27 500</b>			
39.	Kenderföldi telek eladás	27 500			
40.	<b>2. Önkormányzat sajátos felhalm. és tőke jellegű bevételek</b>	<b>26 000</b>			
41.	Fejér víz szennyvízelvezetés	26 000			
42.	Pénzügyi befektetések bevételei (osztalék és hozam bevétel)	0			
43.	<b>IV. Támogatás értékű bevételek</b>	<b>10 300</b>			
44.	<b>1. Támogatás értékű működési bevételek</b>	<b>10 300</b>			
45.	Kisebbségi Önkormányzatoknak	300			
46.	Demján Ösztöndíj Pályázat	10 000			
47.	<b>V. Véglegesen átvett pénzeszköz</b>	<b>26 286</b>			
48.	<b>1. Működési célú átvett pénzeszköz</b>	<b>24 786</b>			
49.	Vértes TÖKT ("Segítő Kéz" Társulásnak)	6 845			
50.	Községek hozzájárulása ("Segítő Kéz" Társulás Önkormányzatok hozzájárulásai)	8 341			
51.	MEP finanszírozás (védőnő, ügyelet)	9 600			
52.	<b>2. Felhalmozási célú átvett pénzeszköz</b>	<b>1 500</b>			
53.	<b>VI. Támogatási kölcsönök visszatérülése, igénybevétele,</b>	<b>0</b>			
54.	<b>Költségvetési bevételek összesen</b>	<b>577 254</b>			
55.	<b>VII. Költségvetési hiány belső finanszírozására szolgáló pénzforgalom nélküli bevételek</b>				
56.	<b>1. Előző évek pénzmaradványának igénybevétele</b>				
57.	1.1. Működési célra				
58.	1.2. Felhalmozási célra				
59.	<b>2. Előző évek vállalkozási maradvány igénybevétele</b>				
60.	2.1. Működési célra				
61.	2.2. Felhalmozási célra				
62.	Költségvetési hiány belső finanszírozását meghaladó összegének külső finanszírozására szolgáló bevételek				
63.	<b>VIII. Értékpapírok értékesítésének bevétele</b>				
64.	<b>IX. Kőtvények kibocsátásának bevétele</b>				
65.	<b>X. Hitelek</b>				
66.	<b>Bevételek összesen</b>	<b>577 254</b>			

5.melléklet Etyek Község Önkormányzata Képviselő-testületének 8/2011. (VIII.03.) sz. önkormányzati rendelethez

"Segítő Kéz" Szociális Intézményfenntartó Társulás 2011 évi bevételeinek részletezése

adatok Ft-ban

A	B	C	D	E
Megnevezés	Normatívaj. bevételei	Vetés. Többletel. KFT-161. Alkelt. pénzeszközök	Válkódási bevételek	Összesen
1. Időskorúak nappali ellátása	2 480 240	0	1 065 684	3 545 924
2. Szociális étkeztetés	2 269 760	0	350 000	2 619 760
3. HÁZI segítségnyújtás+jelző rendszeres	3 985 920	1 880 000	1 087 340	6 953 260
4. Családsegítés	4 557 115	1 519 800	0	6 076 915
5. Gyermekjóléti szolgálat	4 557 115	3 445 632	0	8 002 747
6. Szociális továbbképzés és szakvizsga	94 000	0	0	94 000
7. <b>Összesen</b>	<b>17 944 150</b>	<b>6 845 432</b>	<b>2 503 024</b>	<b>27 292 606</b>
8.				

